

PFLEGE- UND SICHERHEITSHINWEISE

hushfree.M * HUS-AP-002

Bitte bewahren Sie dieses Dokument für zukünftige Zwecke auf. Bitte achten Sie auf bewegliche Teile.

1 GLASELEMENTE

Die Oberfläche einmal pro Woche in kreisenden Bewegungen mit einem feuchten Tuch reinigen. Sollten Sie ein Reinigungsmittel verwenden, geben Sie dieses zunächst auf das Tuch und reinigen dann damit die Oberfläche. Zur Reinigung von Glaselementen verwenden Sie bitte nur chemische Produkte, die speziell für die Reinigung von Glas und Spiegeln geeignet sind.

2 KORPUS UND GLATTE FLÄCHEN

Einmal pro Woche die Oberfläche von oben nach unten mit einem feuchten Mikrofaser Tuch, das weder Fusseln noch Streifen hinterlässt, reinigen. Sollte Flüssigkeit auf dem Möbel verschüttet werden, wischen Sie diese umgehend ab, bevor sie trocknet. Verwenden Sie keine Produkte, die Scheuermittel enthalten, wie z. B. Pulver, Pasten und Reinigungscremes, die die Oberfläche zerkratzen können. Verwenden Sie keine rauen Schwämme.

3 BELÜFTUNGSSYSTEM

Der Lüfter sollte alle sechs Monate mit einem Staubsauger mit flexibler Düse gereinigt werden. **Stecken Sie den Saugschlauch nicht zwischen die Lüfterflügel.**

4 TISCHFLÄCHE (OPTIONAL)

Reinigen Sie die gesamte Oberfläche regelmäßig mit einem mit Reinigungsmittel oder Wasser getränkten Mikrofaser Tuch. Lassen Sie sie trocknen. Geben Sie kein Reinigungsmittel direkt auf die Oberfläche. **Verwenden Sie keine Scheuer- oder Poliermittel und raue Schwämme.**

5 BÖDEN

Saugen Sie einmal pro Woche den gesamten Boden. Bei starker Verschmutzung verwenden Sie ein neutrales Reinigungsmittel. Benutzen Sie für Bodenbeläge geeignete Produkte.

Vor Verwendung des Reinigungsmittels testen Sie dieses bitte an einer kleinen verdeckten Stelle.

6 GRIFFE

Reinigen Sie jeden Tag die inneren und äußeren Griffe mit einem feuchten Mikrofaser Tuch. Danach wischen Sie sie trocken

7 POLSTERELEMENTE

Vor der Reinigung sollten die Polster Elemente mit einem elektrostatischen Staubwedel oder einem Sauger mit einer weichen Bürste gereinigt werden.

Verwenden Sie keine Lösungsmittel, chemische Verdünnungsmittel oder Pasten, die Scheuermittel enthalten, um Schmutz und Flecken aus dem Stoff zu entfernen.

Verschüttete Flüssigkeiten auf dem Polster müssen sofort mit einem Baumwoll- oder Papiertuch von der Oberfläche entfernt werden, damit sich die Flüssigkeit nicht zu sehr auf der Oberfläche verteilt.

8 KUNSTSTOFFTEILE

Reinigen Sie einmal wöchentlich die Oberfläche von oben nach unten mit einem feuchten Mikrofaser Tuch. Die Verwendung lösungsmittelbasierter Produkte kann die Oberfläche beschädigen. Verwenden Sie keine Produkte, die Scheuermittel enthalten, wie z. B. Pulver, Pasten und Reinigungscremes, die die Oberfläche zerkratzen können. Verwenden Sie keine rauen Schwämme.

9 PULVERBESCHICHTETE ALUMINIUMTEILE


Verwenden Sie keine Reinigungsmittel auf Lösungsmittelbasis. Verwenden Sie keine Mittel mit Scheuerbestandteilen wie Pulver, Pasten oder Reinigungsmilch, die die Oberfläche zerkratzen können. Verwenden Sie keine rauen Schwämme.

10 RESERVIERUNGSBILDSCHIRM

Reinigen Sie die Oberflächen einmal wöchentlich von oben nach unten mit einem feuchten Mikrofaser Tuch. Die Verwendung lösungsmittelbasierter Substanzen kann zu Beschädigungen der Oberfläche führen. Verwenden Sie keine Mittel mit Scheuerbestandteilen wie Pulver, Pasten oder Reinigungsmilch, die die Oberfläche zerkratzen können. Verwenden Sie keine aggressiven Reinigungsmittel.

11 BELEGUNGSANZEIGE DER KABINE

Reinigen Sie den Lüfter alle sechs Monate mit einem Staubsauger mit weicher Düse.



* Die Produktdarstellung dient nur zur Information. Abweichungen entsprechend der jeweiligen Marktverfügbarkeit des Produkts sind möglich.

PFLEGE- UND SICHERHEITSHINWEISE

hushfree.M HUS-AP-002

Dieses Mobiliar kann von Kindern ab 8 Jahren, von Personen mit eingeschränkten physischen sowie mentalen Kapazitäten sowie von Personen ohne Erfahrung mit oder Wissen über diese Möbeln genutzt werden, sofern sie beaufsichtigt werden oder Anweisungen zur sicheren Nutzung erhalten, die sicherstellen, dass die Nutzer sich der potenziellen Gefahren bei der Nutzung der Kabine bewusst sind. Unbeaufsichtigte Kinder dürfen die Geräte weder reinigen noch warten.

WARNUNG: Dieses Produkt enthält keine vom Benutzer selbst zu wartenden Teile. Bitte wenden Sie sich im Falle einer Fehlfunktion an Ihren Lieferanten.

EINSTELLUNGEN DES BELÜFTUNGS- UND BELEUCHTUNGSSYSTEMS

Bei Betreten der Kabine werden die Lüfter und die Beleuchtung mit 50% Geschwindigkeit und Intensität gestartet. Die Gesichtsausleuchtung wird mit einem zusätzlichen Drehknopf aktiviert. Zur Einstellung der Belüftung und Beleuchtung benutzen Sie bitte die dafür vorgesehenen Knöpfe. Für eine stärkere Leistung der Beleuchtung und Belüftung drehen Sie den Knopf nach rechts, für eine geringere Leistung der Beleuchtung und Belüftung nach links. Trennen Sie die Kabine nach der Benutzung nicht vom Strom, damit ein angemessener Luftaustausch stattfinden kann. Nach Verlassen der Kabine läuft das Belüftungssystem gemäß der Zeiteinstellung der Bewegungssensoren noch eine Zeit lang weiter.

POLSTERUNG

Vermeiden Sie starken punktuellen Druck auf die gepolsterten Teile der Möbel, insbesondere mit harten oder scharfen Gegenständen. Ansonsten kann dies zu Verformungen, bleibenden Rissen oder Beschädigungen des Polsterstoffes führen.

MONTAGE UND DEMONTAGE DER KABINE

Auf- und Abbau müssen entsprechend den Installationsanweisungen durch ein geschultes Montage-Team und mit dem dafür geeigneten Werkzeug durchgeführt werden.

BEWEGUNGSSENSOR


Mittels des Bewegungssensors können das Beleuchtungs- sowie das Belüftungssystem schnell und automatisch gestartet werden, sobald eine Bewegung erkannt wird. Drücken oder bedecken Sie den in der Kabinendecke befindlichen Sensor nicht. Wenn wieder Bewegung erkannt wird, geht der Sensor automatisch in Betrieb.

NUTZERANZAHL

Überschreiten Sie nicht die unten angegebene empfohlene Nutzeranzahl.

Maximale Nutzeranzahl:  x 4

VERSCHIEBEN DER KABINE

 Die Kabine verschieben Sie mittels der werksseitig angebrachten Rollen nach Anheben der Füße.

WARNUNG: Vor Verschieben der Kabine muss diese von der Stromversorgung getrennt werden. **Es wird empfohlen, die Kabine auf Hart- oder Teppichböden zu verschieben.**





Unebene Oberflächen können zu Beschädigungen der Innen- und Außenstruktur führen. Verschieben Sie die Kabine ohne Heben – auch das kann zu Beschädigungen der Innen- und Außenstruktur führen.

BESTIMMUNGSGEMÄßER GEBRAUCH DER KABINEN


HushFree.M ist eine Akustikkabine, die für den vorübergehenden Einsatz in Gewerberäumen (Büros, Einkaufszentren und anderen öffentlichen Gebäuden) oder Wohnräumen für maximal 4 Personen vorgesehen ist.


Die Kabinen von Hushoffice sollten bestimmungsgemäß benutzt werden. Für unsere Produkte gilt eine Verwendung in trockenen Innenräumen.


Vermeiden Sie insbesondere folgende Bedingungen:

-  Längere Aussetzung der Kabine von Temperaturen **unter 15 und über 40°C**;
-  Vorübergehende Temperaturen **über 60°C**;
-  Kontakt mit **Wasser**; **Luftfeuchtigkeit über 70%**;
-  Direkte **Sonneneinstrahlung**.


NUTZUNG


 Vermeiden Sie es, die Wände aus dem Inneren der Kabine heraus zu drücken. Dadurch können sowohl Schäden an der inneren wie auch der äußeren Struktur entstehen.

 Lehnen Sie sich nicht von außen gegen die Kabine und üben Sie keinen Druck von oben auf die Tür aus.

 Schuhe dürfen nicht in Kontakt mit den Polstern kommen.

 Rauchen Sie nicht in der Kabine.

 Gegenstände mit scharfen Kanten oder rauen Oberflächen können die Tischoberfläche zerkratzen. Nutzen Sie deshalb Unterlagen (insbesondere für Holzturnier und lackierte Möbel).


 Elektrische sowie wärmeerzeugende Geräte sollten in der Kabine nur in Anwesenheit der Nutzer verwendet werden. Das elektrische System sollte wie in der mitgelieferten Anleitung beschrieben verwendet werden.

Schließen Sie nach Verlassen der Kabine die Tür.

Bei Fragen hinsichtlich der Nutzung und Wartung der Kabine wenden Sie sich bitte an den Hersteller vor jeglicher in der Anleitung beschriebener Bedienung.

TISCH (OPTIONAL)

Der Tisch muss bestimmungsgemäß genutzt und sorgfältig behandelt werden.

 Aus Sicherheitsgründen bei der Benutzung dürfen Sie sich nicht auf die Tischfläche stellen oder sich auf die Kanten setzen oder dagegenlehnen. Die zulässige Last der Tischfläche darf nicht überschritten werden.



hushoffice

Producent: Fabryka Mebli Biurowych Mikomax sp. z o.o. | 93-231 Łódź ul. Dostawcza 4, Polska
Dystrybutor: Mikomax sp. z o.o. | 93-231 Łódź ul. Dostawcza 4, Polska

hushoffice.com

PFLEGE- UND SICHERHEITSHINWEISE

hushfree.M HUS-AP-002

SOFAS (OPTIONAL)

Die Sofas müssen bestimmungsgemäß verwendet und sorgfältig behandelt werden. Aus Sicherheitsgründen ist es besonders wichtig, dass Sie sich nicht auf die Oberfläche stellen, auf die Rück- oder Armlehnen springen oder darauf sitzen etc. Die Benutzung der Sofas sollte gleichmäßig über die gesamte Sitzfläche erfolgen, um die Lebensdauer zu optimieren.

Stellen Sie Sofas nur auf ebene Flächen. Für eine optimale Stabilität beim Sitzen müssen alle Fußflächen und der Sockel in Bodenkontakt sein, lehnen Sie sich als Benutzer nicht dagegen und schaukeln Sie nicht.

Sofas sollten mindestens 1 m entfernt von Heizquellen in Betrieb wie z.B. Radiatoren und Heizgeräten stehen. Sie dürfen keinem direkten Sonnenlicht ausgesetzt sein.

BÖDEN

Die Bodenfläche muss eben sein, damit die akustischen Eigenschaften der Kabine bestmöglich erreicht werden und die Tür einfacher eingepasst werden kann.

ZULÄSSIGE LASTEN

Überschreiten Sie nicht die unten angegebenen empfohlenen Maximallasten für die Kabinen.

Setzen Sie sich nicht auf den Tisch!

Maximallast der Tischfläche: **15 kg**.
Maximallast des Zweisitzer-Sofas: **220 kg**.
Maximallast des TV-Geräts: **22 kg**.

TV-HALTERUNG (OPTIONAL)

Vermeiden Sie die Überschreitung der Maximallast der Halterung. Vermeiden Sie vertikale und horizontale Kräfteinwirkungen, die dazu führen können, dass die Gewinde der Befestigungsschrauben brechen.

Maximale TV-Bildschirmgröße für die Kabine: **40"**

INFORMATIONEN ZUR ENTSORGUNG ELEKTRISCHER UND ELEKTRONISCHER ALTGERÄTE



Geben Sie Ihre elektrischen und elektronischen Altgeräte an den Verkäufer zurück. Bringen Sie Ihre Altgeräte zu einer Sammelstelle.

Wo Sie die nächstgelegene finden, entnehmen Sie der Website oder den Mitteilungen der lokalen Behörden. Die Altgeräte werden einer speziellen Abfallbehandlung zugeführt, wo zunächst gefährliche Teile entfernt werden. Andere Teile können recycelt werden. Jedes elektrische oder batteriebetriebene Gerät muss mit einem Schild mit einem durchgestrichenen Abfallbehälter versehen sein. Dieses durchgestrichene Symbol eines Abfallbehälters auf Geräten, Verpackung oder Begleitdokumenten bedeutet, dass das Produkt nicht in den Hausmüll gehört. Der Nutzer ist dafür verantwortlich, dass es der vorgesehenen Sammelstelle zwecks richtiger Verwertung zugeführt wird.

Ferner bedeutet dieses Symbol, dass das Geräte nach dem 13. August 2005 auf den Markt gekommen ist



Entsorgen Sie die Altgeräte nicht im Hausmüll! Ansonsten drohen Strafen.

Der sachgemäße Umgang mit Altgeräten vermeidet potenzielle negative Auswirkungen auf die Umwelt und die menschliche Gesundheit. Außerdem sparen wir so natürliche Ressourcen und verwenden aus dem Recycling gewonnene Rohmaterialien erneut.



STROMVERSORGUNG

Hush kann an eine Stromquelle angeschlossen werden, die den Qualitätsstandards der gültigen Gesetzgebung entspricht. Der Hersteller von Hush empfiehlt, die Steckdose, die die Kabine mit Strom versorgt, durch einen FI-Schutzschalter (30 mA) und einen Leitungsschutzschalter Typ B (max. 16 A) zu schützen. Nachdem die Hush-Kabine installiert ist, schließen Sie sie mit dem mitgelieferten einphasigen Stecker an eine einphasige 230-V-Wechselstromquelle an und überprüfen Sie die Funktion der Beleuchtung und der Steckdose. Überschreiten Sie nicht die maximale einphasige Steckdosenleistung von 800 W. Während der Garantiezeit sind Eingriffe in die Elektrik untersagt. Jegliche Reparaturen oder Änderungen an der Elektrik müssen von einer qualifizierten Person durchgeführt werden.

Bei Beschädigung eines nicht abnehmbaren Netzkabels muss dieses vom Hersteller, einem Service-Techniker oder einer qualifizierten Person zur Risikovermeidung ausgetauscht werden.

Stromverbrauch im Standby-Modus: 5W.

EINGANG: 230V, 50Hz, 10A (Stecker)
AUSGANG 1: 230V, 50Hz



hushoffice

Producent: Fabryka Mebli Biurowych Mikomax sp. z o.o. | 93-231 Łódź ul. Dostawcza 4, Polska
Dystrybutor: Mikomax sp. z o.o. | 93-231 Łódź ul. Dostawcza 4, Polska

hushoffice.com