



hero plus

brunner hero plus | Roland Schmidt Design

hero plus, une chaise qui prend sa place, mais qui sort du rang. Elle le doit à son mécanisme de liaison intelligent qui fonctionne aussi bien accouder contre accouder qu'en alternance – en somme, un dispositif antipanique. Idéal donc pour offrir de nombreuses possibilités d'aménagement, mais également un rangement optimal dans les grandes salles. La faible hauteur d'empilage s'avère très utile en cas de stockage : jusqu'à 20 chaises peuvent ainsi être empilées.

HAWORTH® Collection

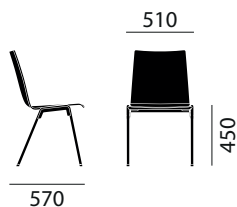
hero plus

brunner hero plus | Roland Schmidt Design

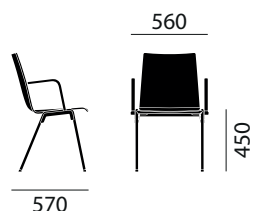
brunner ::

DIMENSIONS

Chaise empilable 4608



Chaise empilable 4608/A



MATÉRIAUX

Modèle de base

- Empilable verticalement
 - Piètement 4 pieds chromés brillant avec système d'accrochage intégré pour accrochage chaise/chaise, chaise / chaise avec accoudoirs, chaises avec accoudoirs entre elles
 - Coque en multiplis de hêtre, formée en 3 dimensions, chant arrondi par procédé Hydroplus, avec contours affinés
 - Verni naturel, vissage non apparent
 - Élément multifonction EMF plus, synthétique noir ou blanc en option
 - Patins QuickClick avec guide d'empilement, surface type teflon
- 4608:
- Sans accoudoirs
- 4608/A:
- Avec accoudoirs
 - Accoudoirs synthétiques noirs ou blancs en option

Variantes / Accessoires

- Hêtre teinté selon collection
 - Élément multifonction EMF plus, synthétique blanc
 - Piètement époxy
 - Système d'accrochage anti-panique
 - Numérotation de sièges magnétique, intégrée dans une pièce synthétique (SN19)
 - Numérotation de rangées clipsable à droite ou à gauche (RN21)
 - Tablette écriteure (ST30), emboîtable, rabattable vers le côté et pivotante vers l'arrière - plateau multiplis de hêtre, recouvert 2 faces de stratifié U12188MP (U1188) gris clair, chant verni naturel
 - Système d'adaptation fixé sur la chaise pour recevoir la tablette écriteure ST30
 - Patins Quick click
- 4608/A:
- Accoudoirs synthétiques blancs

Tissus / Cuirs

Selon collection (tissus enduits inclus)

Variantes:

- Galette d'assise, coque moulée coloris anthracite, amovible sans outil (coque 62)
- Galette d'assise
- Assise et dossier garnis par galette

Coloris

Stratifié: Coque stratifié: Cette structure de surface est disponible dans les coloris blanc, gris clair, gris ardoise, noir graphite, chant naturel.

Coloris époxy: noir, gris alu

Synthétique-couleurs: rust, reed, dawn, lava, clay, stone

Teintes: Teinté selon collection «tones»

HAWORTH® Collection

haworth.com/eu/collection

hero plus

brunner hero plus | Roland Schmidt Design

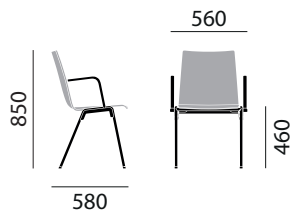
brunner ::

DIMENSIONS

Chaise empilable 4628



Chaise empilable 4628/A



MATÉRIAUX

Modèle de base

- Empilable verticalement
 - Piétement 4 pieds chromés brillant avec système d'accrochage intégré pour accrochage chaise/chaise, chaise / chaise avec accoudoirs, chaises avec accoudoirs entre elles
 - Coque en multiplis de hêtre, formée en 3 dimensions, chant arrondi par procédé Hydroplus, avec contours affinés
 - Entièrement garnie
 - Élément multifonction EMF plus, synthétique noir ou blanc en option
 - Patins QuickClick avec guide d'empilement, surface type teflon
- 4628:
- Sans accoudoirs
- 4628/A:
- Avec accoudoirs
 - Accoudoirs synthétiques noirs

Variantes / Accessoires

- Élément multifonction EMF plus, synthétique blanc
 - Piétement époxy
 - Système d'accrochage anti-panique
 - Numérotation de sièges magnétique, intégrée dans une pièce synthétique (SN19)
 - Numérotation de rangées clipsable à droite ou à gauche (RN21)
 - Tablette écriteure (ST30), emboitable, rabattable vers le côté et pivotante vers l'arrière - plateau multiplis de hêtre, recouvert 2 faces de stratifié U12188MP (U1188) gris clair, chant verni naturel
 - Système d'adaptation fixé sur la chaise pour recevoir la tablette écriteure ST30
 - Patins Quick click
- 4628/A:
- Accoudoirs synthétiques blancs

Tissus / Cuirs

Selon collection (tissus enduits inclus)

Coloris

Coloris époxy: noir, gris alu