



basic

brunner basic | Roland Schmidt Design

Ne vous faites pas de souci, asseyez-vous et détendez-vous. Vous trouverez chez nous toutes les formes et toutes les couleurs. Des sièges moelleux qui vous attendent de pied ferme. Sur quatre pieds, des patins tout en finesse ou des roulettes.

HAWORTH® Collection

DIMENSIONS

Table pliante (Piétement en T - double colonne) 2910



MATÉRIAUX

Modèle de base

- Piétement en T - double colonne, tube acier cylindrique chromé
- Différentes versions de plateaux et de chants
- Patins synthétiques faisant office de fermeture du tube d'embase ou en option tube d'embase fermé en acier sans soudure
- Ouverture du mécanisme en position horizontale ou verticale
- Hauteur de la table 75 cm





Variantes / Accessoires

- Plateau ou chant teinté selon collection
- Tube d'embase fermé en acier
- Tube d'embase fermé en acier avec vérins de réglage inclus
- Système d'assemblage 1 côté (EHV1)
- Système d'assemblage 2 côtés (EHV1)
- Assemblage pour tables rectangulaires et demi-rondes (TV1) entre-elles
- Assemblage pour tables rectangulaires (TV3) entre-elles (TV3 non réalisable avec EHV1) (non réalisable pour les longueurs 170 cm, 180 cm, 200 cm)
- Assemblage (TV3E) pour tables rectangulaires L 170 cm, 180 cm, 200 cm et tables avec pieds disposés en retrait
- Support voile de fond
- Patins feutre
- Piétement époxy

Coloris

Coloris époxy: noir, gris alu
Stratifié: Selon collection «decor»
Teintes: Teinté selon collection «tones»

DIMENSIONS

Plateau de table		HPL 30 mm ABS, MK BK, MKA, APK noir	Plateau allégé	Placage hêtre
		2910/1	2910/1	2910/1
Rond		Ø 125 cm Ø 140 cm Ø 150 cm Ø 160 cm Ø 180 cm	Ø 140 cm Ø 150 cm Ø 160 cm Ø 180 cm	Ø 125 cm Ø 140 cm Ø 150 cm Ø 160 cm Ø 180 cm
		2910/5	2910/5	2910/5
Demi-rond		Ø 140 cm Ø 160 cm	Ø 140 cm Ø 160 cm	Ø 140 cm Ø 160 cm
		2910/0	2910/0	2910/0
Rectangle		120 x 60 cm 130 x 60 cm 140 x 60 cm 150 x 60 cm 160 x 60 cm 170 x 60 cm 180 x 60 cm 120 x 70 cm 130 x 70 cm 140 x 70 cm 150 x 70 cm 160 x 70 cm 170 x 70 cm 180 x 70 cm 120 x 80 cm 130 x 80 cm 140 x 80 cm 150 x 80 cm 160 x 80 cm 170 x 80 cm 180 x 80 cm 120 x 90 cm 130 x 90 cm 140 x 90 cm 150 x 90 cm 160 x 90 cm 170 x 90 cm 180 x 90 cm	150 x 60 cm 160 x 60 cm 170 x 60 cm 180 x 60 cm 140 x 70 cm 150 x 70 cm 160 x 70 cm 170 x 70 cm 180 x 70 cm 140 x 80 cm 150 x 80 cm 160 x 80 cm 170 x 80 cm 180 x 80 cm 140 x 90 cm 150 x 90 cm 160 x 90 cm 170 x 90 cm 180 x 90 cm	120 x 60 cm 130 x 60 cm 140 x 60 cm 150 x 60 cm 160 x 60 cm 170 x 60 cm 180 x 60 cm 120 x 70 cm 130 x 70 cm 140 x 70 cm 150 x 70 cm 160 x 70 cm 170 x 70 cm 180 x 70 cm 120 x 80 cm 130 x 80 cm 140 x 80 cm 150 x 80 cm 160 x 80 cm 170 x 80 cm 180 x 80 cm 120 x 90 cm 130 x 90 cm 140 x 90 cm 150 x 90 cm 160 x 90 cm 170 x 90 cm 180 x 90 cm
		2910/2	2910/2	2910/2
Trapèze		140 x 70 x 70 cm 160 x 80 x 80 cm	140 x 70 x 70 cm 160 x 80 x 80 cm	140 x 70 x 70 cm 160 x 80 x 80 cm

DIMENSIONS

Table pliante (Piétement en T - double colonne) 2910



MATÉRIAUX

Modèle de base

- Piétement en T - double colonne, tube acier cylindrique chromé
- Différentes versions de plateaux et de chants
- Patins synthétiques faisant office de fermeture du tube d'embase ou en option tube d'embase fermé en acier sans soudure
- Ouverture du mécanisme en position horizontale ou verticale
- Hauteur de la table 74 cm

Variantes / Accessoires

- Plateau ou chant teinté selon collection
- Tube d'embase fermé en acier
- Tube d'embase fermé en acier avec vérins de réglage inclus
- Système d'assemblage 1 côté (EHV2)
- Système d'assemblage 2 côtés (EHV2)
- Patins feutre
- Piétement époxy





Coloris

Coloris époxy: noir, gris alu

Stratifié: Selon collection «decor»

Teintes: Teinté selon collection «tones»

DIMENSIONS

Plateau de table	HPL 20 mm ABS 70, MK 70	HPL 20 mm MK 50	Placage hêtre
Dimensions		2910/1	2910/1
Rond 		Ø 125 cm Ø 140 cm Ø 150 cm Ø 160 cm Ø 180 cm	Ø 125 cm Ø 140 cm Ø 150 cm Ø 160 cm Ø 180 cm
		2910/5	2910/5
Demi-rond 		Ø 140 cm Ø 160 cm	Ø 140 cm Ø 160 cm
	2910/0	2910/0	2910/0
Rectangle 	120 x 60 cm 130 x 60 cm 140 x 60 cm 150 x 60 cm 160 x 60 cm 170 x 60 cm 180 x 60 cm 200 x 60 cm 120 x 70 cm 130 x 70 cm 140 x 70 cm 150 x 70 cm 160 x 70 cm 170 x 70 cm 180 x 70 cm 200 x 70 cm 120 x 80 cm 130 x 80 cm 140 x 80 cm 150 x 80 cm 160 x 80 cm 170 x 80 cm 180 x 80 cm 200 x 80 cm	120 x 60 cm 130 x 60 cm 140 x 60 cm 150 x 60 cm 160 x 60 cm 170 x 60 cm 120 x 70 cm 130 x 70 cm 140 x 70 cm 150 x 70 cm 160 x 70 cm 170 x 70 cm 120 x 80 cm 130 x 80 cm 140 x 80 cm 150 x 80 cm 160 x 80 cm 170 x 80 cm 120 x 90 cm 130 x 90 cm 140 x 90 cm 150 x 90 cm 160 x 90 cm 170 x 90 cm	120 x 60 cm 130 x 60 cm 140 x 60 cm 150 x 60 cm 160 x 60 cm 170 x 60 cm 180 x 60 cm 200 x 60 cm 120 x 70 cm 130 x 70 cm 140 x 70 cm 150 x 70 cm 160 x 70 cm 170 x 70 cm 180 x 70 cm 200 x 70 cm 120 x 80 cm 130 x 80 cm 140 x 80 cm 150 x 80 cm 160 x 80 cm 170 x 80 cm 180 x 80 cm 200 x 80 cm 120 x 90 cm 130 x 90 cm 140 x 90 cm 150 x 90 cm 160 x 90 cm 170 x 90 cm
		2910/2	2910/2
Trapèze 		140 x 70 x 70 cm 160 x 80 x 80 cm	140 x 70 x 70 cm 160 x 80 x 80 cm

DIMENSIONS

Table pliante (Piétement en T - simple colonne) 2955



Modèle de base

- Piétement en T - simple colonne, tube ovale acier chromé
- Différentes versions de plateaux et de chants
- Patins synthétiques faisant office de fermeture du tube d'embase ou en option tube d'embase fermé en acier sans soudure
- Ouverture du mécanisme en position horizontale ou verticale
- Hauteur de la table 75 cm

Variantes / Accessoires

- Plateau ou chant teinté selon collection
- Tube d'embase fermé en acier
- Tube d'embase fermé en acier avec vérins de réglage inclus
- Système d'assemblage 1 côté (EHV1)
- Système d'assemblage 2 côtés (EHV1)
- Assemblage pour tables rectangulaires et demi-rondes (TV1) entre-elles
- Assemblage pour tables rectangulaires (TV3) entre-elles (TV3 non réalisable avec EHV1) (non réalisable pour les longueurs 170 cm, 180 cm, 200 cm)
- Assemblage (TV3E) pour tables rectangulaires L 170 cm, 180 cm, 200 cm et tables avec pieds disposés en retrait
- Support voile de fond
- Patins feutre
- Piétement époxy





Coloris

Coloris époxy: noir, gris alu

Stratifié: Selon collection «decor»

Teintes: Teinté selon collection «tones»

DIMENSIONS

Plateau de table		HPL 30 mm ABS, MK BK, MKA, APK noir	Plateau allégé	Placage hêtre
Dimensions		2955/1	2955/1	2955/1
Rond		Ø125 cm Ø 140 cm Ø150 cm Ø 160 cm Ø180 cm	Ø 140 cm Ø150 cm Ø 160 cm Ø180 cm	Ø125 cm Ø 140 cm Ø150 cm Ø 160 cm Ø180 cm
		2955/5	2955/5	2955/5
Demi-rond		Ø 140 cm Ø 160 cm	Ø 140 cm Ø 160 cm	Ø 140 cm Ø 160 cm
		2955/0	2955/0	2955/0
Rectangle		120 x 60 cm 130 x 60 cm 140 x 60 cm 150 x 60 cm 160 x 60 cm 170 x 60 cm 180 x 60 cm 120 x 70 cm 130 x 70 cm 140 x 70 cm 150 x 70 cm 160 x 70 cm 170 x 70 cm 180 x 70 cm 120 x 80 cm 130 x 80 cm 140 x 80 cm 150 x 80 cm 160 x 80 cm 170 x 80 cm 180 x 80 cm 120 x 90 cm 130 x 90 cm 140 x 90 cm 150 x 90 cm 160 x 90 cm 170 x 90 cm 180 x 90 cm	150 x 60 cm 160 x 60 cm 170 x 60 cm 180 x 60 cm 140 x 70 cm 150 x 70 cm 160 x 70 cm 170 x 70 cm 180 x 70 cm 140 x 80 cm 150 x 80 cm 160 x 80 cm 170 x 80 cm 180 x 80 cm 140 x 90 cm 150 x 90 cm 160 x 90 cm 170 x 90 cm 180 x 90 cm	120 x 60 cm 130 x 60 cm 140 x 60 cm 150 x 60 cm 160 x 60 cm 170 x 60 cm 180 x 60 cm 120 x 70 cm 130 x 70 cm 140 x 70 cm 150 x 70 cm 160 x 70 cm 170 x 70 cm 180 x 70 cm 120 x 80 cm 130 x 80 cm 140 x 80 cm 150 x 80 cm 160 x 80 cm 170 x 80 cm 180 x 80 cm 120 x 90 cm 130 x 90 cm 140 x 90 cm 150 x 90 cm 160 x 90 cm 170 x 90 cm 180 x 90 cm
		2955/2	2955/2	2955/2
Trapèze		140 x 70 x 70 cm 160 x 80 x 80 cm	140 x 70 x 70 cm 160 x 80 x 80 cm	140 x 70 x 70 cm 160 x 80 x 80 cm

DIMENSIONS

Table pliante (Piétement en T - simple colonne) 2955



MATÉRIAUX

Modèle de base

- Piétement en T - simple colonne, tube ovale acier chromé
- Différentes versions de plateaux et de chants
- Patins synthétiques faisant office de fermeture du tube d'embase ou en option tube d'embase fermé en acier sans soudure
- Ouverture du mécanisme en position horizontale ou verticale
- Hauteur de la table 74 cm

Variantes / Accessoires

- Plateau ou chant teinté selon collection
- Tube d'embase fermé en acier
- Tube d'embase fermé en acier avec vérins de réglage inclus
- Système d'assemblage 1 côté (EHV2)
- Système d'assemblage 2 côtés (EHV2)
- Patins feutre
- Piétement époxy





Coloris

Coloris époxy: noir, gris alu

Stratifié: Selon collection «decor»

Teintes: Teinté selon collection «tones»


DIMENSIONS

Plateau de table	HPL 20 mm ABS 70, MK 70	HPL 20 mm MK 50	Placage hêtre
Dimensions		2955/1	2955/1
Rond 		Ø 125 cm Ø 140 cm Ø 150 cm Ø 160 cm Ø 180 cm	Ø 125 cm Ø 140 cm Ø 150 cm Ø 160 cm Ø 180 cm
		2955/5	2955/5
Demi-rond 		Ø 140 cm Ø 160 cm	Ø 140 cm Ø 160 cm
	2955/0	2955/0	2955/0
Rectangle 	120 x 60 cm 130 x 60 cm 140 x 60 cm 150 x 60 cm 160 x 60 cm 170 x 60 cm 180 x 60 cm 200 x 60 cm 120 x 70 cm 130 x 70 cm 140 x 70 cm 150 x 70 cm 160 x 70 cm 170 x 70 cm 180 x 70 cm 200 x 70 cm 120 x 80 cm 130 x 80 cm 140 x 80 cm 150 x 80 cm 160 x 80 cm 170 x 80 cm 180 x 80 cm 200 x 80 cm	120 x 60 cm 130 x 60 cm 140 x 60 cm 150 x 60 cm 160 x 60 cm 170 x 60 cm 120 x 70 cm 130 x 70 cm 140 x 70 cm 150 x 70 cm 160 x 70 cm 170 x 70 cm 120 x 80 cm 130 x 80 cm 140 x 80 cm 150 x 80 cm 160 x 80 cm 170 x 80 cm 120 x 90 cm 130 x 90 cm 140 x 90 cm 150 x 90 cm 160 x 90 cm 170 x 90 cm	120 x 60 cm 130 x 60 cm 140 x 60 cm 150 x 60 cm 160 x 60 cm 170 x 60 cm 180 x 60 cm 200 x 60 cm 120 x 70 cm 130 x 70 cm 140 x 70 cm 150 x 70 cm 160 x 70 cm 170 x 70 cm 180 x 70 cm 200 x 70 cm 120 x 80 cm 130 x 80 cm 140 x 80 cm 150 x 80 cm 160 x 80 cm 170 x 80 cm 180 x 80 cm 200 x 80 cm 120 x 90 cm 130 x 90 cm 140 x 90 cm 150 x 90 cm 160 x 90 cm 170 x 90 cm
		2955/2	2955/2
Trapèze 		140 x 70 x 70 cm 160 x 80 x 80 cm	140 x 70 x 70 cm 160 x 80 x 80 cm

DIMENSIONS

Table pliante (Piétement en L - simple colonne) 2956



Plateau de table	HPL 30 mm ABS 70, MK 70, ABS 30, MK 30 / BK	Placage hêtre
	2956/0	2956/0
Rectangle 	120 x 40 cm 120 x 45 cm	120 x 40 cm 120 x 45 cm
	140 x 40 cm 140 x 45 cm	140 x 40 cm 140 x 45 cm
	180 x 40 cm 180 x 45 cm	180 x 40 cm 180 x 45 cm
	120 x 70 cm 140 x 70 cm	120 x 70 cm 140 x 70 cm
	180 x 70 cm	180 x 70 cm

MATÉRIAUX

Modèle de base

- Piétement en L - simple colonne, tube ovale acier chromé
- Différentes versions de plateaux et de chants
- Patins synthétiques faisant office de fermeture du tube d'embase ou
- En option tube d'embase fermé en acier sans soudure
- Hauteur de la table 74 cm

Variantes / Accessoires

- Plateau ou chant teinté selon collection
- Tube d'embase fermé en acier
- Tube d'embase fermé en acier avec vérins de réglage inclus
- Piétement époxy
- Système d'assemblage 1 côté (EHV2), système d'assemblage 2 côtés (EHV2), pour les plateaux avec chants ABS/MK70
- Système d'assemblage 1 côté (EHV1), système d'assemblage 2 côtés (EHV1), pour les plateaux avec chants ABS/MK70
Uniquement possible sur les tables rectangulaires profondeur 70 cm ou les tables rectangulaires avec profondeur 40 cm et longueur à partir de 170 cm.
- Assemblage tables entre-elles (TV1), (TV3E)
Uniquement possible sur les tables rectangulaires profondeur 70 cm ou les tables rectangulaires avec profondeur 40 cm et longueur à partir de 170 cm.
- Support voile de fond (non réalisable en profondeur 40 cm et 45 cm)

Coloris

Coloris époxy: noir, gris alu
Stratifié: Selon collection «decor»
Teintes: Teinté selon collection «tones»