

Reef

boss
design

La robusta colección de mesas Reef ofrece una amplia variedad de usos en el espacio de trabajo, ya que las mesas están fuertemente fijadas a su pie. Reef se puede configurar con una selección de tableros y está diseñada como mesa auxiliar, alta, de reuniones o de comedor.

Características

- Tableros disponibles en MFC, MF MDF, laminado y acabados enchapados
- Opción de tablero redondo o cuadrado
- Disponible con base redonda o cuadrada
- Los pies de mesa y las bases están disponibles en negro, blanco o plateado de serie, con seis colores RAL estándar de Boss adicionales
- Unidad de alimentación y de datos Pixel disponible, situada en el centro del tablero. Los cables de alimentación se ocultan dentro del pie de mesa y salen por debajo de la base, que está parcialmente elevada.
- Las bases pulidas también están disponibles, con un plazo de entrega más largo

Diseño

Boss Design

Gama

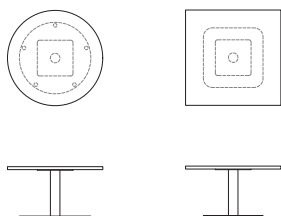
Mesa auxiliar, mesa de comedor, mesa alta



Reef – Mesa auxiliar

Medidas

Material



RFC
Mesa auxiliar
con tablero
redondo,
cuadrado o
rectangular*

Altura: 425 mm

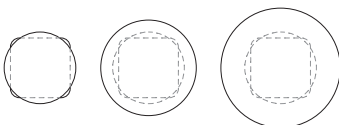
Base cuadrada
500 × 500 mm
Base redonda
Ø 600 mm

Tableros

- Disponibles en laminado, acabados enchapados, MDF, MF y MFC de 25 mm
- Opción de tablero redondo o cuadrado
- Cantos rectos o biselados
- Perfiles del tablero cuadrado también disponibles con esquinas redondeadas

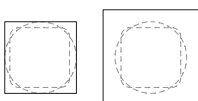
Base

- Opción de base redonda o cuadrada
- Los pies de mesa y las bases están disponibles en negro, blanco o plateado de serie, con seis colores RAL estándar de Boss adicionales
- Las bases pulidas también están disponibles, con un plazo de entrega más largo
- Placa de peso para los tableros más grandes




RFC/C6C
RFC/C6S
RFC/C8C
RFC/C8S
RFC/C10C
RFC/C10S

Tablero redondo
Ø 600 mm
Ø 800 mm
Ø 1000 mm



RFC/S6C
RFC/S6S
RFC/S8C
RFC/S8S

Tablero cuadrado
600 × 600 mm
800 × 800 mm



RFC/R126S*
RFC/R128S*
RFC/R147S*
RFC/R147C*
RFC/R168S*
RFC/R168C*
RFC/R189S*
RFC/R189C*
RFC/R2010S*
RFC/R2010C*

Tablero rectangular
1200 × 600 mm
1200 × 800 mm
1400 × 700 mm
1600 × 800 mm
1800 × 900 mm
2000 × 1000 mm

Alimentación y datos

- Unidad de alimentación y de datos Pixel disponible, situada en el centro del tablero
- Los cables de alimentación se ocultan dentro del pie de mesa y salen por debajo de la base, que está parcialmente elevada
- www.bossdesign.com/finishes

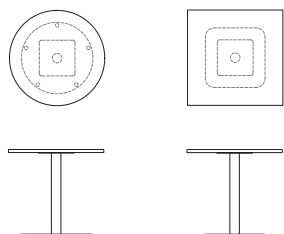
*Tamaños de las mesas ≥ 1200 × 600 mm con bases dobles



Reef – Mesa de reuniones / mesa de comedor

Medidas

Material



RFM
Mesa de comedor
con tablero
redondo,
cuadrado, ovalado
o rectangular*


Altura: 720 mm
Base cuadrada
500 × 500 mm
Base redonda
Ø 600 mm

Tableros

- Disponibles en laminado, acabados enchapados, MDF, MF y MFC de 25 mm
- Opción de tablero redondo o cuadrado
- Cantos rectos o biselados
- Perfiles del tablero cuadrado también disponibles con esquinas redondeadas

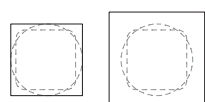
Base

- Opción de base redonda o cuadrada
- Los pies de mesa y las bases están disponibles en negro, blanco o plateado de serie, con seis colores RAL estándar de Boss adicionales
- Las bases pulidas también están disponibles, con un plazo de entrega más largo
- Placa de peso para los tableros más grandes




RFM/C6C
RFM/C6S
RFM/C8C
RFM/C8S
RFM/C10C
RFM/C10S
RFM/C12C
RFM/E128C

Tablero redondo
Ø 600 mm
Ø 800 mm
Ø 1000 mm
Ø 1200 mm
Tablero ovalado
1200 × 800 mm



RFM/S6C
RFM/S6S
RFM/S8C
RFM/S8S

Tablero cuadrado
600 × 600 mm
800 × 800 mm



RFM/R126S*
RFM/R128S*
RFM/R147S*
RFM/R147C*
RFM/R168S*
RFM/R168C*
RFM/R189S*
RFM/R189C*
RFM/R2010S*
RFM/R2010C*

Tablero rectangular
1200 × 600 mm
1200 × 800 mm
1400 × 700 mm
1600 × 800 mm
1800 × 900 mm
2000 × 1000 mm

Alimentación y datos

- Unidad de alimentación y de datos Pixel disponible, situada en el centro del tablero
- Los cables de alimentación se ocultan dentro del pie de mesa y salen por debajo de la base, que está parcialmente elevada
- www.bossdesign.com/finishes

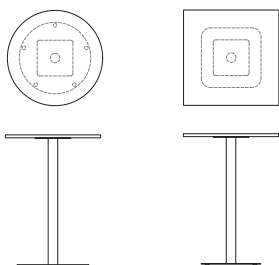
*Tamaños de las mesas ≥ 1200 × 600 mm
con bases dobles



Reef – Mesa alta

Medidas

Material



RFP
Mesa alta
con tablero
redondo,
cuadrado o
rectangular*

Altura: 1100 mm

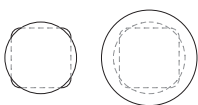
Base cuadrada
500 × 500 mm
Base redonda
Ø 600 mm

Tableros

- Disponibles en laminado, acabados enchapados, MDF, MF y MFC de 25 mm
- Opción de tablero redondo o cuadrado
- Cantos rectos o biselados
- Perfiles del tablero cuadrado también disponibles con esquinas redondeadas

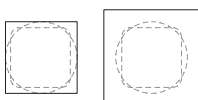
Base

- Opción de base redonda o cuadrada
- Los pies de mesa y las bases están disponibles en negro, blanco o plateado de serie, con seis colores RAL estándar de Boss adicionales
- Las bases pulidas también están disponibles, con un plazo de entrega más largo
- Placa de peso para los tableros más grandes



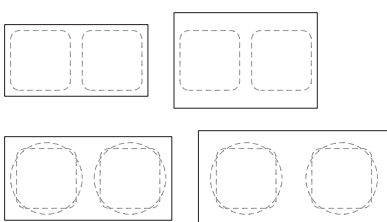
RFP/C6C
RFP/C6S
RFP/C8C
RFP/C8S

Tablero redondo
Ø 600 mm
Ø 800 mm
Ø 1000 mm



RFP/S6C
RFP/S6S
RFP/S8C
RFP/S8S

Tablero cuadrado
600 × 600 mm
800 × 800 mm



RFP/R126S*
RFP/R128S*
RFP/R147S*
RFP/R147C*
RFP/R168S*
RFP/R168C*

Tablero rectangular
1200 × 600 mm
1200 × 800 mm
1400 × 700 mm
1600 × 800 mm

Alimentación y datos

- Unidad de alimentación y de datos Pixel disponible, situada en el centro del tablero
- Los cables de alimentación se ocultan dentro del pie de mesa y salen por debajo de la base, que está parcialmente elevada
- www.bossdesign.com/finishes

*Tamaños de las mesas ≥ 1200 × 600 mm
con bases dobles