

# Mango

**boss**  
design


Die Mango Arbeitsloungue ist sowohl Sessel als auch Einzel-Booth. Sie bietet Nutzern eine private, bequeme und ergonomische Umgebung, die es ihnen ermöglicht, zielgerichtet zusammenzuarbeiten.

Sie trifft genau die richtige Balance zwischen Privatsphäre und Ergonomie. Mango erlaubt seinem Nutzer, sich Ablenkungen für längere Zeit bequem zu entziehen, ohne den Raum verlassen zu müssen.

## Funktionen

- Großer Arbeitsstuhl mit gefederter Sitzfläche
- Durchgehend CMHR-Formschaumstoffe
- Hoher gepolsterter Sichtschutz, umlaufend
- Schreibplatte links- oder rechtsseitig an einem Stahlarm mit Gelenken
- Stahlregale links- und rechtsseitig
- Gepolsterter Sichtschutz links- und rechtsseitig
- Office Electrics Phase mit 1x Steckdose und 1x TUF (1x USB A und 1x USB C)
- Auch als gepolsterter Fußhocker erhältlich

## Design

Boss Design

## Produktlinie

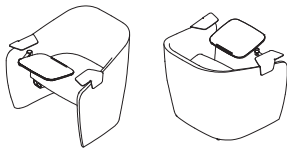
Stuhl, Stuhl mit Umlauf, Stuhl mit umlaufender Abtrennung und Sichtschutz



## Mango - Sessel

## Maße

## Material



**MGO/1**  
Nur Sessel

Höhe 890 mm  
Breite 985 mm  
Tiefe 925 mm

- Durchgehend CMHR-Formschaumstoffe
- Optional: linksseitige oder rechtsseitige Schreibplatte auf Stahlgelenkarm
- Optional: Stahlregale links- und rechtsseitig
- Optional: Office Electrics Phase mit 1x Steckdose und 1x TUF (1x USB A und 1x USB C)
- Mango kann unter [bossdesign.com/product/mango](https://bossdesign.com/product/mango) mit unserem pCon Configurator vollständig spezifiziert werden.

**Zusätzliche Optionen:**  
**/SF** Stahlregale (Paar) RAL 9016

Sitzhöhe 465 mm  
Sitzbreite 800 mm  
Sitztiefe 520 mm

**/T-RH** Schreibplatte mit Gelenk, Rechtshänder

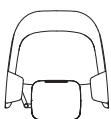
Plattenbreite 470 mm  
Plattentiefe 390 mm  
Plattenwinkel 13°

**/T-LH** Schreibplatte mit Gelenk, Linkshänder

Regalhöhe 760 mm

**/FS** Hocker

**/P** Phase Power Unit



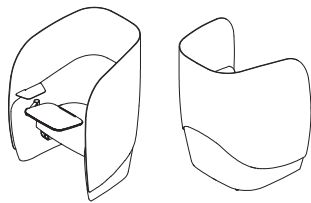
Mango Fußhocker MGO/FS im Lieferumfang nicht enthalten, kann auch bestellt werden



**Mango – Sessel mit umlaufender  
Abtrennung (Fokus-Booth)**

**Maße**

**Material**



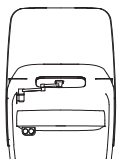
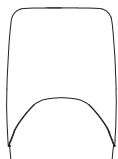
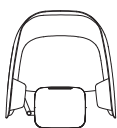
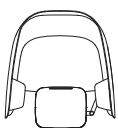
**MGO/1/HB**  
Fokus-Booth  
(ohne Optionen)

Höhe 1400 mm  
Breite 1020 mm  
Tiefe 990 mm

- Durchgehend CMHR-Formschaumstoffe
- Hoher gepolsterter Sichtschutz, umlaufend
- Optional: linksseitige oder rechtsseitige Schreibplatte auf Stahlgelenkarm
- Optional: Stahlregale links- und rechtsseitig
- Optional: Office Electrics Phase mit 1x Steckdose und 1x TUF (1x USB A und 1x USB C)
- Mango kann unter [bossdesign.com/product/mango](https://bossdesign.com/product/mango) mit unserem pCon Configurator vollständig spezifiziert werden.

**Zusätzliche  
Optionen:**  
**/SF** Stahlregale  
(Paar) RAL 9016  
**/T-RH** Schreibplatte  
mit Gelenk,  
Rechtshänder  
**/T-LH** Schreibplatte  
mit Gelenk,  
Linkshänder  
**/FS** Hocker  
**/P** Phase Power Unit

Sitzhöhe 465 mm  
Rückenlehnenhöhe  
890 mm  
Sitzbreite 800 mm  
Sitztiefe 520 mm  
  
Plattenbreite 470 mm  
Plattentiefe 390 mm  
Plattenwinkel 13°  
  
Regalhöhe 760 mm

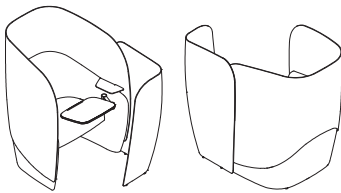




## Mango - Fokus-Booth mit Sichtschutz

### Maße

### Material

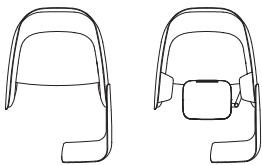


**MGO/1/HB/PS-LH**  
Mango Stuhl mit  
umlaufender  
Abtrennung  
und linker  
Sichtschutzeinheit  
(ohne Optionen)

Höhe 1400 mm  
Breite 1040 mm  
Tiefe 1530 mm

Sitzhöhe 465 mm  
Rückenlehnenhöhe  
890 mm  
Sitzbreite 800 mm  
Sitztiefe 520 mm


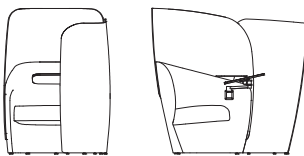
- Durchgehend CMHR-Formschaumstoffe
- Hoher gepolsterter Sichtschutz, umlaufend
- Gepolsterter Sichtschutz links oder rechts
- Optional: linksseitige oder rechtsseitige Schreibplatte auf Stahlgelenkarm
- Optional: Stahlregale links- und rechtsseitig
- Optional: Office Electrics Phase mit 1x Steckdose und 1x TUF (1x USB A und 1x USB C)
- Mango kann unter [bossdesign.com/product/mango](https://bossdesign.com/product/mango) mit unserem pCon Configurator vollständig spezifiziert werden.



**Zusätzliche Optionen:**  
**/SF** Stahlregale (Paar) RAL 9016  
**/T-LH** Schreibplatte mit Gelenk, Linkshänder  
**/FS** Hocker  
**/P** Phase Power Unit

Plattenbreite 470 mm  
Plattentiefe 390 mm  
Plattenwinkel 13°

Regalhöhe 760 mm

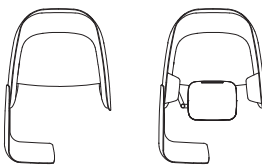


**MGO/1/HB/PS-RH**  
Mango Stuhl mit  
umlaufender  
Abtrennung  
und rechter  
Sichtschutzeinheit  
(ohne Optionen)

Höhe 1400 mm  
Breite 1040 mm  
Tiefe 1530 mm

Sitzhöhe 465 mm  
Rückenlehnenhöhe  
890 mm  
Sitzbreite 800 mm  
Sitztiefe 520 mm

- Durchgehend CMHR-Formschaumstoffe
- Hoher gepolsterter Sichtschutz, umlaufend
- Optionale links- oder rechtsseitige Schreibplatte auf Stahlgelenkarm
- Optionale Stahlregale links- und rechtsseitig
- Optionaler, gepolsterter Sichtschutz links- und rechtsseitig
- optionale Office Electrics Phase mit 1x Steckdose und 1x TUF (1x USB A und 1x USB C)
- Mango kann unter [bossdesign.com/product/mango](https://bossdesign.com/product/mango) mit unserem pCon Configurator vollständig spezifiziert werden.



**Optionen:**  
**Zusätzliche Optionen:**  
**/SF** Stahlregale (Paar) RAL 9016  
**/T-RH** Schreibplatte mit Gelenk, Rechtshänder  
**/FS** Hocker  
**/P** Phase Power Unit

Plattenbreite 470 mm  
Plattentiefe 390 mm  
Plattenwinkel 13°

Regalhöhe 760 mm

