

Hemm

boss
design


Un espace de travail holistique qui permet de s'affranchir des contraintes quotidiennes et offre aux utilisateurs des choix pour travailler dans de bonnes conditions.

Que vous travailliez seul ou à quatre, le design épuré et le système de fermeture éclair permettent une reconfiguration rapide. La solution idéale lorsque l'espace est une denrée rare.

Caractéristiques

- Une famille modulaire aux multiples facettes
- Quand le confort rencontre l'ergonomie au quotidien
- Quand l'individuel rencontre le collectif
- Quand le choix rejoint la forme
- Quand la couleur devient harmonie
- Créé pour vous, Hemm vous offre un espace de travail comme à la maison

Design

Boss Design

Présentation de la gamme

Unités simples, Unités simples avec écrans acoustiques, Unités doubles, Unités doubles avec écrans, Solo Focused, Canapé, Sièges, Unités Media, Cabines



Hemm - Une place


Dimensions

Matériaux



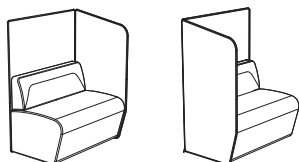
HEM/1
Une place

Hauteur 760 mm
Largeur 1 000 mm
Profondeur 665 mm
Hauteur du siège 470 mm
Profondeur du siège 500 mm
Hauteur du dossier 300 mm



HEM/1/B
Une place avec dossier
écran

Hauteur 760 mm
Largeur 1 025 mm
Profondeur 665 mm



HEM/1/B/L
Une place avec dossier
écran et écran gauche


Hauteur 1 320 mm
Largeur 1 025 mm
Profondeur 690 mm

HEM/1/B/R
Une place avec dossier
écran et écran droite



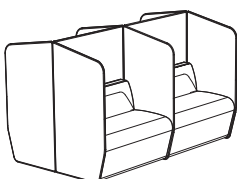
HEM/1/B/L/R
Une place dossier écran,
plus écran gauche et droite

Hauteur 1 320 mm
Largeur 1 025 mm
Profondeur 690 mm



2x HEM/1/B/L/R

Hauteur 1 320 mm
Largeur 1 025 mm
Profondeur 1 378 mm



4x HEM/1/B/L/R

Hauteur 1 320 mm
Largeur 2 050 mm
Profondeur 1 378 mm

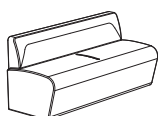
- Collection de sièges lounge modulaires pour le bureau
- Structure solide en bois
- Mousse haute résilience à combustion modifiée (CMHR)
- Assise à ressorts confortable
- Fermeture éclair originale autour de l'écran acoustique
- Disponible avec ou sans écran de confidentialité
- Détail de coutures apparentes permettant une combinaison de plusieurs tissus – plus d'infos sur www.bosdesign.com/finishes
- Prise courant et données disponibles avec fiches fixées sur le piètement
- Gestion des câbles



Hemm - Deux places

Dimensions


Matériaux



HEM/2
Deux places

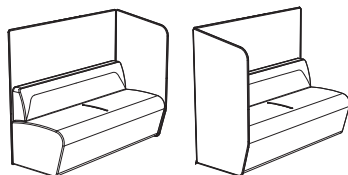
Hauteur 760 mm
Largeur 1 600 mm
Profondeur 660 mm
Hauteur du siège 472 mm
Profondeur du siège 500 mm
Hauteur du dossier 300 mm

- Collection de sièges lounge modulaires pour le bureau
- Structure solide en bois
- Mousse haute résilience à combustion modifiée (CMHR)
- Assise à ressorts confortable
- Fermeture éclair originale autour de l'écran acoustique
- Disponible avec ou sans écran de confidentialité
- Détail de coutures apparentes permettant une combinaison de plusieurs tissus – plus d'infos sur www.bosdesign.com/ finishes
- Prise courant et données disponibles avec fiche sur le piètement
- Gestion des câbles



HEM/2/B
Deux places avec dossier écran


Hauteur 1 320 mm
Largeur 1 624 mm
Profondeur 660 mm



HEM/2/B/L
Deux places avec dossier écran et écran à gauche

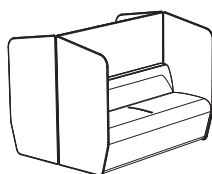
Hauteur 1 320 mm
Largeur 1 624 mm
Profondeur 690 mm

HEM/2/B/R
Deux places avec dossier écran et écran à droite



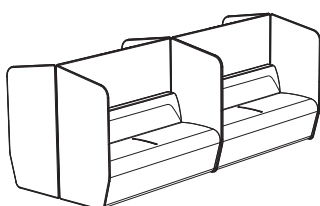
HEM/2/B/L/R
Deux places dossier écran, et écrans gauche et droite

Hauteur 1 320 mm
Largeur 1 624 mm
Profondeur 690 mm



2x HEM/2/B/L/R

Hauteur 1 320 mm
Largeur 1 624 mm
Profondeur 1 378 mm



4x HEM/2/B/L/R


Hauteur 1 320 mm
Largeur 3 248 mm
Profondeur 1 378 mm



Hemm - Configuration de cabines

Dimensions


Matériaux



HEM/C6

Hauteur 1 320 mm
Largeur 2 375 mm
Profondeur 1 025 mm

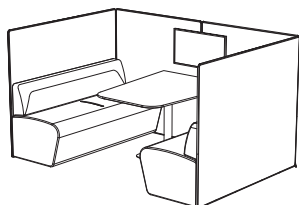
- Collection de sièges lounge modulaires
- Cadre en bois massif
- Mousse haute résilience à combustion modifiée (CMHR)
- Assise à ressorts confortable
- Fermeture éclair originale autour de l'écran acoustique



HEM/C7

Hauteur 1 320 mm
Largeur 2 375 mm
Profondeur 1 025 mm

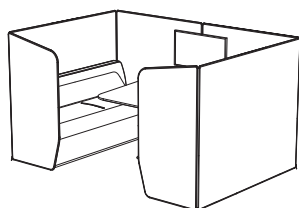
- Avec ou sans écran de confidentialité
- Détail de coutures apparentes permettant une combinaison de plusieurs tissus – plus d'infos sur www.bosssdesign.com/finishes



HEM/C8

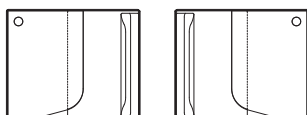
Hauteur 1 320 mm
Largeur 2 375 mm
Profondeur 1 625 mm

- Prise courant et données fixée sur le piètement
- Gestion des câbles
- Table de travail hauteur standard – Epaisseur 25 mm



HEM/C9

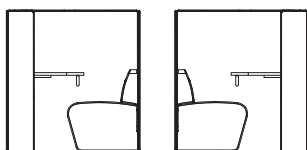
Hauteur 1 320 mm
Largeur 2 375 mm
Profondeur 1 625 mm



HEM/WB1/L

Cabine de travail une personne
Ouverture à gauche

Hauteur 1 320 mm
Largeur 1 025 mm
Profondeur 1 240 mm



HEM/WB1/R

Cabine de travail une personne
Ouverture à droite

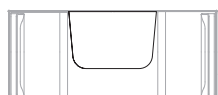
Profondeur de la table
700 mm



Hemm – Elements pour les cabines

Dimensions

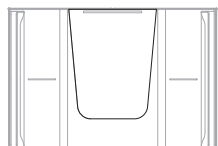
Matériaux



Hemm
Table 2 personnes
pour une cabine à deux
places

Hauteur 720 mm
Largeur 905/1 000 mm
Profondeur 650 mm

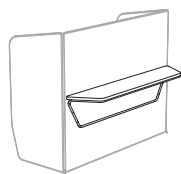
• www.bosssdesign.com/finishes



Hemm
Table 4 personnes
pour une cabine à quatre
places

Hauteur 720 mm
Largeur 905/1 000 mm
Profondeur 1 250 mm

• www.bosssdesign.com/finishes



Hemm
Tablette arrière en
option
disponible uniquement sur
les cabines à deux places

Plateau de la table
720 mm
Largeur de la table
1 624 mm

• www.bosssdesign.com/finishes