



Le fauteuil DNA est fabriqué à la main au Royaume-Uni. Il associe une soudure robotisée de pointe avec un savoir-faire traditionnel, des coutures manuelles et des surpiqûres visibles qui donnent du dynamisme à ce produit de luxe, construit pour durer.

La structure métallique du siège repose sur une mousse moulée dotée de ressorts, offrant ainsi une stabilité et un niveau de confort supérieurs. Sa finition bénéficie de coutures et de coupes de qualité, propres à cette collection.

Caractéristiques

- Siège Lounge avec piètement quatre pieds en bois
- Sept options de structure laquées
- Fauteuil baquet
- Quatre niveaux de confort
- Doubles surpiqûres
- Capitonnage une ou deux couleurs
- Assise et dossier à ressorts
- Assise en mousse moulée
- Cadre intérieur en métal habillé de mousse


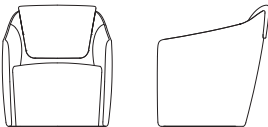

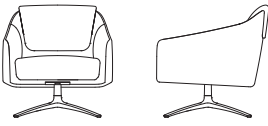

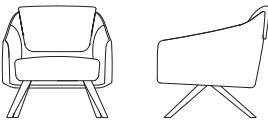


Design

Boss Design

Présentation de la gamme

Chaise Lounge, siège 4 branches (base pivotante), siège 4 pieds en bois, fauteuil baquet



DNA		Dimensions	Matériaux
	<p>DNA/1 Fauteuil baquet</p>	<p>Hauteur 840 mm Largeur 760 mm Profondeur 775 mm</p>	<ul style="list-style-type: none"> • Fauteuil baquet • Quatre niveaux de confort • Doubles surpiqûres • Capitonage une ou deux couleurs • Assise et dossier à ressorts • Assise en mousse moulée • Cadre intérieur en métal habillé de mousse • www.bosssdesign.com/finishes
	<p>Hauteur du siège 425 mm Hauteur de l'accoudoir 600 mm</p>		
	<p>DNA/2 4 branches (base pivotante)</p>	<p>Hauteur 775 mm Largeur 760 mm Profondeur 775 mm</p>	<ul style="list-style-type: none"> • Siège Lounge avec piètement 4 branches • Quatre niveaux de confort • Doubles surpiqûres • Capitonage uni deux couleurs • Assise et dossier à ressorts • Assise en mousse moulée • Cadre intérieur en métal habillé de mousse • www.bosssdesign.com/finishes
	<p>Hauteur du siège 425 mm Hauteur de l'accoudoir 540 mm</p>		
	<p>DNA/3 Siège 4 pieds en chêne</p>	<p>Hauteur 775 mm Largeur 760 mm Profondeur 775 mm</p>	<ul style="list-style-type: none"> • Siège Lounge avec quatre pieds en chêne européen • Quatre niveaux de confort • Doubles surpiqûres • Capitonage uni ou deux couleurs • Assise et dossiers à ressorts • Assise en mousse moulée • Cadre intérieur en métal habillé de mousse • www.bosssdesign.com/finishes
	<p>Hauteur du siège 425 mm Hauteur de l'accoudoir 540 mm</p>		
	<p>DNA/4 Siège piètement luge</p>	<p>Hauteur 775 mm Largeur 760 mm Profondeur 775 mm</p>	<ul style="list-style-type: none"> • Siège Lounge avec piètement luge • Quatre niveaux de confort • Doubles surpiqûres • Capitonage uni ou deux couleurs • Assise et dossier à ressorts • Assise en mousse moulée • Cadre intérieur en métal habillé de mousse • www.bosssdesign.com/finishes
	<p>Hauteur du siège 425 mm Hauteur de l'accoudoir 540 mm</p>		