



La butaca DNA está hecha a mano en Reino Unido, combinando una técnica de soldadura robotizada de vanguardia con artesanía tradicional, acabados a mano y exquisitos detalles de costura para crear un producto de lujo, concebido para durar.

La estructura metálica del asiento flota sobre una espuma moldeada con muelles, de modo que ofrece estabilidad con los niveles más altos de confort. Además, se ha rematado con una calidad de costura y confección completamente exclusiva de esta colección.

Características

- Silla Lounge con base de madera de cuatro patas
- Siete opciones de estructuras pintadas disponibles
- Sillón
- Diseño de cuatro niveles de comodidad
- Detalle de doble costura y costura con relieve
- Disponible con tapizado monocolor o bicolor
- Asiento y respaldo con muelles
- Cojín de asiento en espuma moldeada
- Estructura interna de metal recubierta de espuma

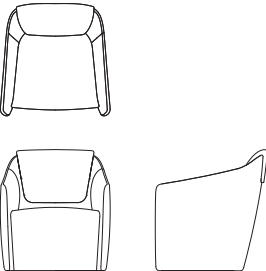


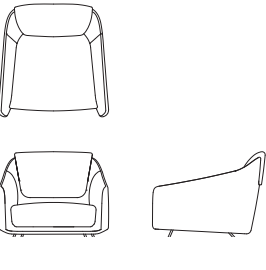
Diseño

Boss Design

Gama

Silla lounge, giratoria de cuatro radios, cuatro patas de madera, sillón



DNA	Medidas	Material
	<p>DNA/1 Sillón</p> <p>Altura: 840 mm Ancho: 760 mm Profundidad: 775 mm</p> <p>Altura del asiento: 425 mm Altura de los brazos: 600 mm</p>	<ul style="list-style-type: none"> Sillón Diseño de cuatro niveles de comodidad Detalle de doble costura y costura con relieve Disponible con tapizado de un color o bicolor Asiento y respaldo con muelles Cojín de asiento en espuma moldeada Estructura interna de metal recubierta de espuma www.bosssdesign.com/finishes
	<p>DNA/2 Giratoria de cuatro radios</p> <p>Altura: 775 mm Ancho: 760 mm Profundidad: 775 mm</p> <p>Altura del asiento: 425 mm Altura de los brazos: 540 mm</p>	<ul style="list-style-type: none"> Silla Lounge con base de cuatro radios Diseño de cuatro niveles de comodidad Detalle de doble costura y costura con relieve Disponible con tapizado monocolor o bicolor Asiento y respaldo con muelles Cojín de asiento en espuma moldeada Estructura interna de metal recubierta de espuma www.bosssdesign.com/finishes
	<p>DNA/3 Cuatro patas, roble</p> <p>Altura: 775 mm Ancho: 760 mm Profundidad: 775 mm</p> <p>Altura del asiento: 425 mm Altura de los brazos: 540 mm</p>	<ul style="list-style-type: none"> Silla Lounge con cuatro patas de madera de roble europeo Diseño de cuatro niveles de comodidad Detalle de doble costura y costura con relieve Disponible con tapizado monocolor o bicolor Asiento y respaldo con muelles Cojín de asiento en espuma moldeada Estructura interna de metal recubierta de espuma www.bosssdesign.com/finishes
	<p>DNA/4 Base de patín</p> <p>Altura: 775 mm Ancho: 760 mm Profundidad: 775 mm</p> <p>Altura del asiento: 425 mm Altura de los brazos: 540 mm</p>	<ul style="list-style-type: none"> Silla Lounge con base de patín Diseño de cuatro niveles de comodidad Detalle de doble costura y costura con relieve Disponible con tapizado monocolor o bicolor Asiento y respaldo con muelles Cojín de asiento en espuma moldeada Estructura interna de metal recubierta de espuma www.bosssdesign.com/finishes