

# Atom



ATOM ist eine einheitliche Produktfamilie, die Stühle, Sitzmöbel, Tische und Schreibtische umfasst. Sie soll am Arbeitsplatz Harmonie einkehren lassen.

ATOM ist in ihrer Anpassungsfähigkeit einzigartig. Die Reihe ist eine Reaktion auf die Interaktion von Menschen mit ihrer Arbeitsumgebung. Vielseitig, anpassungsfähig und elegant – ATOM bereichert jeden Raum.

**Funktionen**


- Wählen Sie aus einer großen Auswahl an vorkonfigurierten Standardversionen oder stellen Sie selbst eine maßgeschneiderte Ausführung zusammen
- Die Sitzmöbel haben eine Sitztiefe und -höhe von 450 mm (mit komprimiertem Schaumstoff) und können mit standardmäßigen 720– 740 mm hohen Tischen und Schreibtischen kombiniert werden
- Alle ATOM Komponenten sind mit Strom- und Datenanschlüssen verfügbar
- Konfigurationen mit niedriger Rückenlehne und Armlehnen-Optionen verfügbar

**Design**

Simon Pengelly

**Produktlinie**

Media Units, Booths für Besprechungen, Tische und Schreibtische, Sitzbänke im Café-Stil zum Arbeiten



## Atom Stühle und Sitzmöbel – Hohe Rückenlehne

### Maße

### Material



**ATO/.../H**  
hohe Rückenlehne

Höhe 1390 mm  
Tiefe 780 mm  
Sitzhöhe 435 mm,  
Sitztiefe 505 mm  
Höhe der Rückenlehne  
955 mm

- Sitze aus rotationsgeformtem Polyethylen (MDPE)
- Geformte Polyurethan-Rückseiten (PU) mit integrierten Stahlarmaturen
- durchgehend 50 kg/m<sup>3</sup> Schaumstoffdichte
- ATOM kann mit einer Vielzahl von Stoffen gepolstert werden, es sind jedoch keine Lederpolster verfügbar
- [www.bossdesign.com/finishes](http://www.bossdesign.com/finishes)



**ATO/45/ES/H**  
hohe Rückenlehne, keine Armlehnen  
45° außen

Breite vorne 1080 mm  
Breite hinten 480 mm



**ATO/45/IS/H**  
hohe Rückenlehne, keine Armlehnen  
45° innen

Breite vorne 535 mm  
Breite hinten 1135 mm



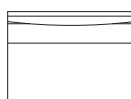
**ATO/30/IS/H**  
hohe Rückenlehne, keine Armlehnen  
30° innen

Breite vorne 720 mm  
Breite hinten 1125 mm



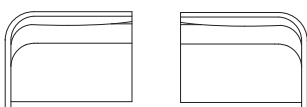
**ATO/15/IS/H**  
hohe Rückenlehne, keine Armlehnen  
15° innen

Breite vorne 910 mm  
Breite hinten 1110 mm



**ATO/00/H**  
hohe Rückenlehne, keine Armlehnen

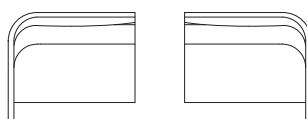
Breite 1100 mm



**ATO/RHA/H**  
hohe Rückenlehne, Armlehne rechts

Breite 1100 mm  
Tiefe 855 mm

**ATO/LHA/H**  
hohe Rückenlehne, Armlehne links



**ATO/RHB**  
hohe Rückenlehne,  
Booth-Armlehne rechts

Breite 1100 mm  
Tiefe 945 mm

**ATO/LHB**  
hohe Rückenlehne,  
Booth-Armlehne links



## Atom Stühle und Sitzmöbel – Niedrige Rückenlehne

### Maße

### Material

	ATO/.../L niedrige Rückenlehne	Höhe 1010 mm Tiefe 725 mm  Sitzhöhe 435 mm, Sitztiefe 505 mm Höhe der Rückenlehne 580 mm	<ul style="list-style-type: none"> <li>• Sitze aus rotationsgeformtem Polyethylen (MDPE)</li> <li>• Geformte Polyurethan-Rückseiten (PU) mit integrierten Stahlarmaturen</li> <li>• durchgehend 50 kg/m<sup>3</sup> Schaumstoffdichte</li> <li>• ATOM kann mit einer Vielzahl von Stoffen gepolstert werden, es sind jedoch keine Lederpolster verfügbar</li> <li>• <a href="http://www.bossdesign.com/finishes">www.bossdesign.com/finishes</a></li> </ul>
	<b>ATO/45/ES/L</b> niedrige Rückenlehne, keine Armlehnen 45° außen	Breite vorne 1080 mm Breite hinten 525 mm	
	<b>ATO/45/IS/L</b> niedrige Rückenlehne, keine Armlehnen 45° innen	Breite vorne 535 mm Breite hinten 1090 mm	
	<b>ATO/30/IS/L</b> niedrige Rückenlehne, keine Armlehnen 30° innen	Breite vorne 720 mm Breite hinten 1095 mm	
	<b>ATO/15/IS/L</b> niedrige Rückenlehne, keine Armlehnen 15° innen	Breite vorne 910 mm Breite hinten 1095 mm	
	<b>ATO/00/L</b> niedrige Rückenlehne, keine Armlehnen	Breite 1100 mm	
	<b>ATO/RHA/L</b> niedrige Rückenlehne, Armlehne rechts  <b>ATO/LHA/L</b> niedrige Rückenlehne, Armlehne links	Breite 1100 mm Tiefe 800 mm	

## Atom Konfigurationen



ATO/C003/H  
ATO/C003/H/B  
ATO/C003/H/A  
ATO/C003/L  
ATO/C003/L/A



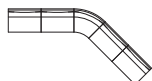
ATO/C004/H  
ATO/C004/H/B  
ATO/C004/H/A  
ATO/C004/L  
ATO/C004/L/A



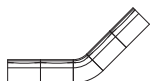
ATO/C012/H  
ATO/C012/L



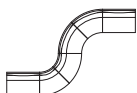
ATO/C013/H  
ATO/C013/L



ATO/C014/H  
ATO/C014/H/B  
ATO/C014/H/A  
ATO/C014/L  
ATO/C014/L/A



ATO/C015/H  
ATO/C015/H/B  
ATO/C015/H/A  
ATO/C015/L  
ATO/C015/L/A



ATO/C016/H  
ATO/C016/H/B  
ATO/C016/H/A  
ATO/C016/L  
ATO/C016/L/A



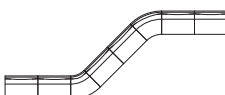
ATO/C017/H  
ATO/C017/L



ATO/C018/H  
ATO/C018/L



ATO/C019/H  
ATO/C019/H/B  
ATO/C019/H/A  
ATO/C019/L  
ATO/C019/L/A



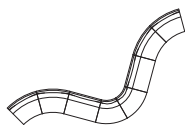
ATO/C020/H  
ATO/C020/H/B  
ATO/C020/H/A  
ATO/C020/L  
ATO/C020/L/A



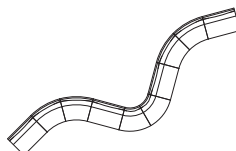
ATO/C021/H  
ATO/C021/H/B  
ATO/C021/H/A  
ATO/C021/L  
ATO/C021/L/A



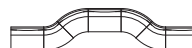
ATO/C022/H  
ATO/C022/H/B  
ATO/C022/H/A  
ATO/C022/L  
ATO/C022/L/A



ATO/C023/H  
ATO/C023/L



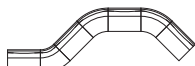
ATO/C024/H  
ATO/C024/H/B  
ATO/C024/H/A  
ATO/C024/L  
ATO/C024/L/A



ATO/C025/H  
ATO/C025/H/B  
ATO/C025/H/A  
ATO/C025/L  
ATO/C025/L/A



ATO/C026/H  
ATO/C026/H/B  
ATO/C026/H/A  
ATO/C026/L  
ATO/C026/L/A



ATO/C027/H  
ATO/C027/H/B  
ATO/C027/H/A  
ATO/C027/L  
ATO/C027/L/A

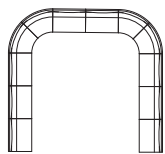


ATO/C028/H  
ATO/C028/H/B  
ATO/C028/H/A  
ATO/C028/L  
ATO/C028/L/A

/C### Konfigurationsnummer  
/H hohe Rückenlehne/L niedrige Rückenlehne  
/A Armlehne/B Booth-Armlehne

## Atom Konfigurationen

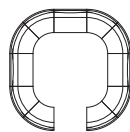
---



ATO/C029/H  
ATO/C029/H/B  
ATO/C029/H/A  
ATO/C029/L  
ATO/C029/L/A



ATO/C030/H  
ATO/C030/H/B  
ATO/C030/H/A  
ATO/C030/L  
ATO/C030/L/A



ATO/C031/H  
ATO/C031/L



ATO/C032/H  
ATO/C032/L



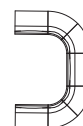
ATO/C033/H  
ATO/C033/H/B  
ATO/C033/H/A  
ATO/C033/L  
ATO/C033/L/A



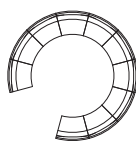
ATO/C034/H  
ATO/C034/L



ATO/C035/H  
ATO/C035/L



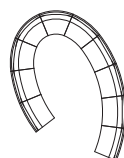
ATO/C036/H  
ATO/C036/L



ATO/C037/H  
ATO/C037/L



ATO/C038/H  
ATO/C038/L



ATO/C039/H  
ATO/C039/L



ATO/C040/H  
ATO/C040/L

---

/C### Konfigurationsnummer  
/H hohe Rückenlehne/L niedrige Rückenlehne  
/A Armlehne/B Booth-Armlehne