

Madrid



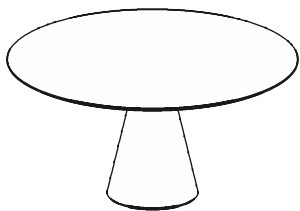
Las líneas limpias y las formas orgánicas se unen en el diseño ligero de la mesa Madrid para convertirla en un mueble sensorial y vibrante, ideal para cualquier espacio interior. Funcional y elegante, es una pieza versátil que funciona en espacios pequeños y grandes.

Características de diseño

- Ideal para grupos grandes: puedes colocar cómodamente seis sillas para uso diario y cuenta con espacio para sillas adicionales.
- Espacio adicional para las piernas: la base central de concreto ofrece más espacio para las piernas.
- Suavidad visual: la forma redonda de la mesa Madrid da la sensación de suavidad y espacio.
- Combina con cualquier decoración: elige entre una variedad de tableros.

Diseñador

Morten Georgsen



MESA MADRID

[Madrid - T086]

Dimensiones H74½xØ150cm
 Grosor del tablero 2 cm
 Carga máxima 70 kg
 Altura hasta el tablero 72½ cm

PERSONALIZACIÓN

Tablero

702 115

Tipos de patas

22 75



MESA AUXILIAR LOS ÁNGELES

[Madrid - AD38]

Dimensiones H51xØ46cm
 Grosor del tablero 2 cm
 Carga máxima 10 kg

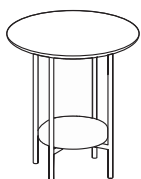
PERSONALIZACIÓN

Tablero

167 178 192 702 708

Tipos de patas

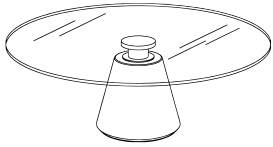
22 75



[Madrid - AD39]

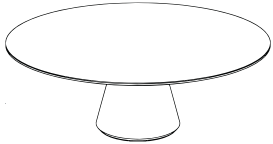
Dimensiones H51xØ46cm
 Grosor del tablero 2 cm
 Carga máxima 10 kg

MESA MADRID



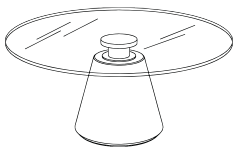
[Madrid - AD18]

Dimensiones	A36/44xØ99cm
Grosor del tablero	1 cm
Carga máxima	20 kg
Altura hasta el tablero	43 cm



[Madrid - AD19]

Dimensiones	A36/44xØ99cm
Grosor del tablero	2 cm
Carga máxima	20 kg
Altura hasta el tablero	42 cm



[Madrid - AD20]

Dimensiones	A36/44xØ80cm
Grosor del tablero	1 cm
Carga máxima	20 kg
Altura hasta el tablero	43 cm



[Madrid - AD21]

Dimensiones	A36/44xØ80cm
Grosor del tablero	2 cm
Carga máxima	20 kg
Altura hasta el tablero	42½ cm



[Madrid - AD24]

Dimensiones	A40xØ99cm
Grosor del tablero	1 cm
Carga máxima	20 kg
Altura hasta el tablero	39 cm



[Madrid - AD25]

Dimensiones	A41xØ99cm
Grosor del tablero	2 cm
Carga máxima	20 kg
Altura hasta el tablero	39 cm



[Madrid - AD26]

Dimensiones	A40xØ80cm
Grosor del tablero	1 cm
Carga máxima	20 kg
Altura hasta el tablero	39 cm



[Madrid - AD27]

Dimensiones	A41xØ80cm
Grosor del tablero	2 cm
Carga máxima	20 kg
Altura hasta el tablero	39 cm

PERSONALIZACIÓN

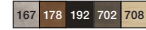
Tablero



Tipos de patas



Tablero



Tipos de patas



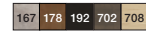
Tablero



Tipos de patas



Tablero



Tipos de patas



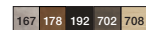
Tablero



Tipos de patas



Tablero



Tipos de patas



Tablero



Tipos de patas



Tablero



Tipos de patas

