

Drift 62 Cloisons



Conçu pour conjuguer parfaitement les besoins des utilisateurs d'aujourd'hui, de plus en plus nomades, Drift 62 s'adapte au rythme évolutif d'une journée de travail, offrant des espaces de collaboration et de concentration. Grâce à un profil épuré et une large palette de couleurs, la gamme Drift 62 apporte une touche chaleureuse aux bureaux traditionnels, tout en améliorant le confort acoustique dans un espace ouvert. Drift 62 est proposé dans différentes couleurs et matières lui conférant un langage stylistique affirmé.

Caractéristiques

- Conçu pour s'intégrer parfaitement aux différents agencements des gammes
- Haworth
- Montage sans outil pour une installation facilitée
- Cadre structurel invisible grâce à une finition tapissée textile
- Cloison (simple, début et fin) avec angles arrondis et à 90°
- Gestion des câbles - possibilité de recevoir jusqu'à 5 câbles dans la plinthe

Design





Stefan Brodbeck & Haworth Design Studio

Enoncé de la gamme




Modules

Modules

Produit	Dimensions	Matériaux	
	<p>Drift 62 Cloison Simple*** avec ou sans performance acoustique, avec angles arrondis des deux côtés, 4 piètements disponibles (patins, plinthes, pieds équerre et embase)</p> <p>La gestion des câbles peut être effectuée à l'aide de la plinthe.</p>	<p>Largeur 60 / 70 / 80 / 90 / 100 / 120 cm Profondeur* 111,8 / 149 / 167,6 / 186,4 cm</p> <p><i>*La profondeur totale sur patins est alignée sur la hauteur de Be_ Hold Element sur patins..</i></p>	<p>Piètement : Blanc structuré EC, Noir structuré EC, titanium EC, Rusty Red structuré, Lava structuré</p> <p>Plastique / connecteurs : Dark Grey</p> <p>Revêtement : Collection de couleurs européennes www.haworth.com/eu/product/finishes</p>
	<p>Cloisons de début*** avec angles arrondis/90°</p>	<p><i>***Ces cloisons n'ont pas vocation à être utilisées seules. Elles doivent être associées pour créer une cloison autoportante linéaire avec angles arrondis aux extrémités.</i></p>	
	<p>Cloison de milieu*** avec angles 90°/90°</p>		
	<p>Cloison de fin*** avec angles 90°/arrondis</p>		

Configurations

Options/Exemples



Cloison avec angles arrondis

Possibilité de réaliser des assemblages linéaires en L, T, X, Y. Dans une configuration linéaire, les connecteurs sont invisibles, tandis que les agencements L, T, X, Y disposent d'un profil de liaison stylisé disponible dans une gamme de couleurs venant compléter l'éventail des finitions textile.



Cloison pour configuration linéaire fermée

Les cloisons de début, de milieu et de fin sont conçues pour réaliser une cloison linéaire. Les éléments de début et de fin peuvent être assemblés à autant de cloisons de milieu que souhaité pour créer une combinaison de cloisons autopor-tantes. Les connecteurs sont invisibles. Les cloisons ne peuvent être utilisées de façon indépendante.

L'assemblage de cloisons de différents niveaux est possible quelle que soit la configuration (linéaire ou L, T, X, Y)