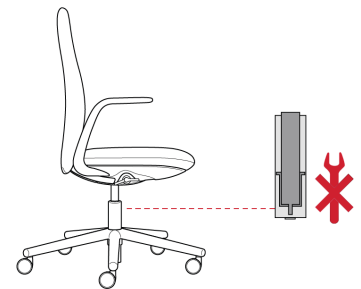
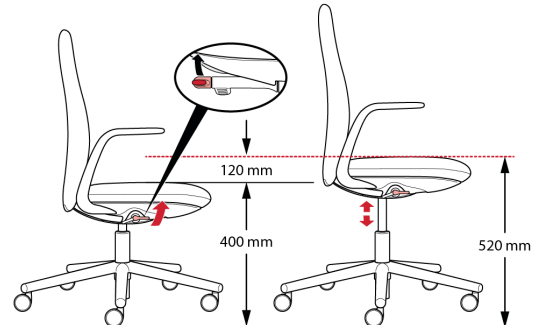


1 Ajuste de la altura del asiento

El ajuste de altura neumático se utiliza para ajustar la altura del asiento de la silla a la del usuario. (1) Tire de la palanca hacia arriba y levante el cuerpo de la silla para levantar el asiento. (2) Para bajar el asiento, permanezca sentado y tire de la palanca hacia arriba.

La altura del asiento se ajusta 120 mm, desde 400 mm hasta 520 mm.

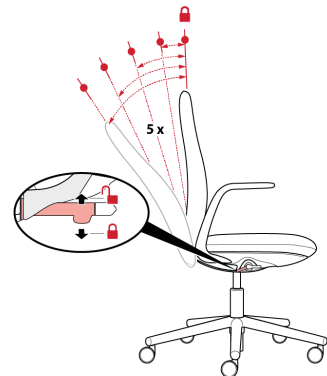
La altura del asiento se ajusta 220 mm, desde 580 mm hasta 800 mm. (Taburetes)



2 Bloqueo del respaldo

El bloqueo de respaldo permite a los usuarios bloquear el respaldo de la silla en posición vertical. (1) Tire hacia abajo de la palanca para activar el bloqueo de respaldo. (2) Tire de la palanca hacia arriba para liberar el bloqueo de respaldo.

Bloqueo de respaldo en 5 posiciones.



3 Mecanismo pivotante (opcional)

Su exclusivo mecanismo de respaldo pivotante permite adaptarse rápidamente a las posturas del usuario sin complicados controles de ajuste. El mecanismo giratorio es autoajutable y se mueve en combinación con el mecanismo de asiento para crear un movimiento de 360°.

