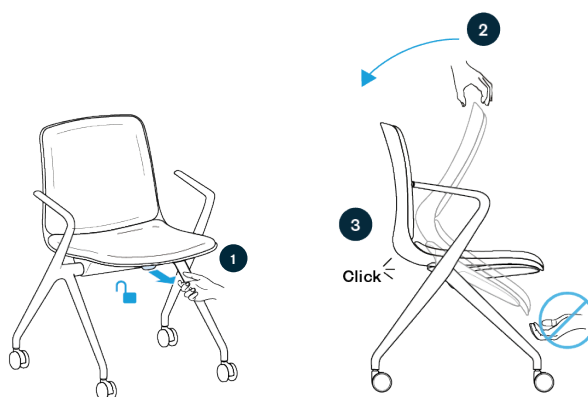


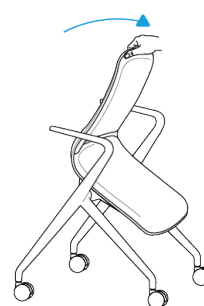
1 Verrouillage et déverrouillage de l'assise

Le mécanisme de verrouillage et de déverrouillage du siège permet d'incliner et d'emboîter facilement la chaise. (1) Tirez le levier vers l'avant pour déverrouiller le siège afin de pouvoir l'incliner et l'emboîter. (2) Tirez le siège vers le haut jusqu'à ce qu'un déclic (3) se fasse entendre, pour le verrouiller. (Ne tenez pas le levier lorsque vous tirez le siège vers le haut).



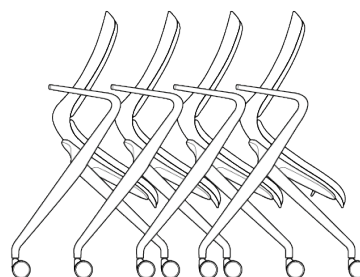
2 Mécanisme d'emboîtement

Lorsqu'elle est déverrouillée, l'assise de la chaise peut être inclinée pour s'emboîter, ce qui permet d'empiler les chaises plus efficacement. Cette caractéristique optimise l'utilisation de l'espace et facilite le stockage et le transport. Idéal pour les salles de conférence et les salles de classe.



3 Emboîtement

Les chaises peuvent être emboîtées les unes dans les autres pour gagner de la place, ce qui permet d'en installer autant que l'on veut en fonction de l'espace disponible. Cette caractéristique est idéale pour les environnements peu encombrés. Les chaises sont empilables sans perte de confort ni de durabilité.



4 Remplacement du coussin de siège/dossier

Les placets d'assise et de dossier amovibles permettent de changer aisément le look du siège pour l'adapter à des ambiances chromatiques variées ou de remplacer les pièces usées pour un meilleur confort et une esthétique soignée. Le clip Snap-it est un système durable qui permet de détacher facilement les coussins pour les remplacer.

- (1) Soulevez les placets d'assise et/ou de dossier.
- (2) Remplacez-les et appuyez dessus pour fixer tous les clips Snap-it sur les trous pré-percés. Assurez-vous que les coussins sont solidement fixés et ne bougent pas.

