

# Branch Table



Le piètement de la table Branch Table se compose d'éléments identiques en aluminium qui s'assemblent les uns aux autres en toute simplicité pour former un ensemble homogène. Les éléments s'unissent sans articulations, comme dans un mouvement continu. Deux personnes peuvent s'asseoir entre chaque piètement et les grandes tables accueillent jusqu'à 12 personnes, ce qui fait de cette table une solution idéale pour les espaces informels et les bibliothèques. Le montage de la table est volontairement simple et son faible encombrement rend son déplacement pratique.


**Caractéristiques**

- Différentes tailles et formes
- Une nouvelle interprétation du plateau avec un verre miroir feuilleté ultra léger
- Facile à assembler et aussi adaptée aux environnements résidentiels que professionnels

**Design par**

Jakob Wagner (2012/2022)

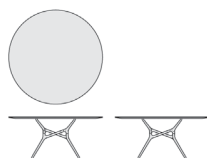
## CONFIGURATIONS



### Table ronde

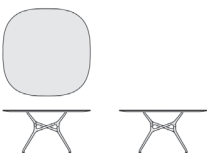
Hauteur : 73 cm  
Ø130 cm

Profondeur :



Hauteur : 73 cm  
Ø160 cm

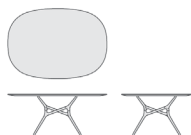
Profondeur :



### Table carrée

Hauteur : 73 cm  
Largeur : 150 cm

Profondeur : 150 cm



Hauteur : 73 cm  
Largeur : 170 cm

Profondeur : 120 cm

## FINITIONS

### Plateau

Laque mate Blanc, Noir ou Taupe  
Vernis mat en option

### Plateau en verre

Verre ultra léger  
Verre rétro-peint en noir  
Verre miroir feuilleté ultra léger

### Plateau en bois

Chêne naturel  
Chêne teinté wengé

### Dessous du plateau

Les plateaux en verre miroir feuilleté ultra léger ne sont disponibles qu'avec la base en aluminium chromé poli ;  
Les dessous de plateau en chêne naturel présentent des bords laqués blancs ;  
Les dessous de plateau en chêne teinté wengé, chêne noir teinté wengé et noyer Canaletto présentent des bords laqués marron

### Base

Laque mate Blanc, Noir ou Taupe  
Aluminium chromé poli