

Kruze table



Dans l'exceptionnelle et élégante gamme Kruze, la ligne de tables d'appoint donnera du cachet à n'importe quelle salle de réunion, salle à manger ou zone de détente.

Sur son piètement 4 branches en aluminium poli, le plateau de table est disponible en format rond ou carré et dans plusieurs finitions, dont le verre, le stratifié et le placage.

Caractéristiques

- Piètement quatre branches en aluminium poli avec patins
- Plateau mélaminé (MFC) ou plaqué bois au choix
- Complète la gamme de sièges Kruze
- Plateau en verre disponible uniquement sur les tables basses

Design

Boss Design

Présentation de la gamme

Table basse, table de réunion, table haute

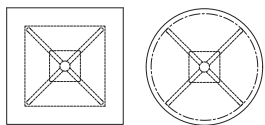




Kruze table

Dimensions

Matériaux



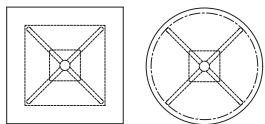
KRTC/C8
Plateau rond
pour table
basse

Plateau : 800 × 800 mm
Piètement : 550 × 550 mm
Hauteur : 400 mm
(avec le plateau en verre,
moins 7 mm)

- Piètement quatre branches en aluminium poli avec patins
- Plateau mélaminé (MFC) ou plaqué bois au choix
- Plateau en verre disponible uniquement sur les tables basses
- www.bosssdesign.com/finishes



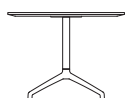
KRTC/S8
Plateau carré
pour table
basse



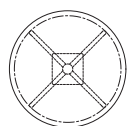
KRTM/C8
Plateau rond
pour table de
réunion

Plateau : 800 × 800 mm
Piètement : 550 × 550 mm
Hauteur : 600 mm

- Piètement quatre branches en aluminium poli avec patins
- Plateau mélaminé (MFC) ou plaqué bois au choix
- www.bosssdesign.com/finishes



KRTM/S8
Plateau carré
pour table de
réunion



KRTP/C8
Plateau rond
pour table
haute

Plateau : 800 × 800 mm
Piètement : 550 × 550 mm
Hauteur : 950 mm

- Piètement quatre branches en aluminium poli avec patins
- Plateau mélaminé (MFC) ou plaqué bois au choix
- www.bosssdesign.com/finishes

